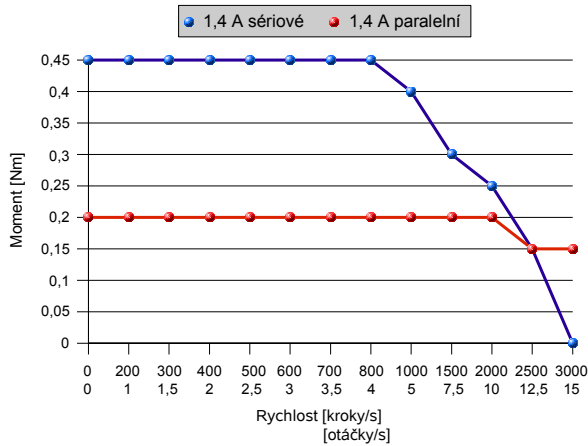


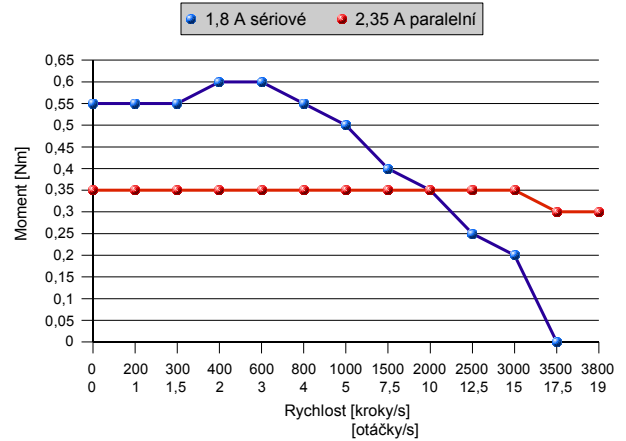


Momentové charakteristiky řady SM23, SM31, SM32

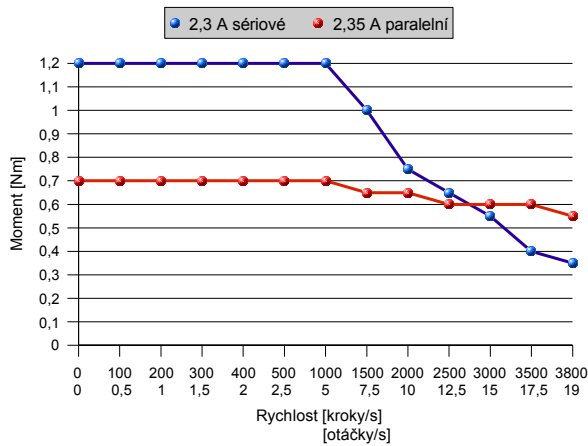
Momentová charakteristika motoru SM2317-0800 s jednotkou CD20M a napájecím napětím 35 VDC



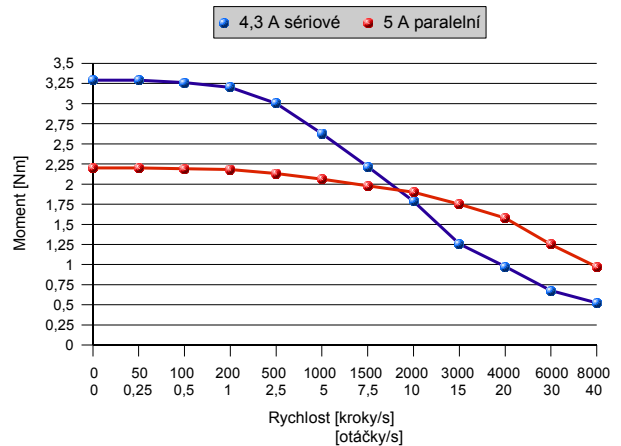
Momentová charakteristika motoru SM2317-0800 s jednotkami CD30x, CD30M a napájecím napětím 48 VDC



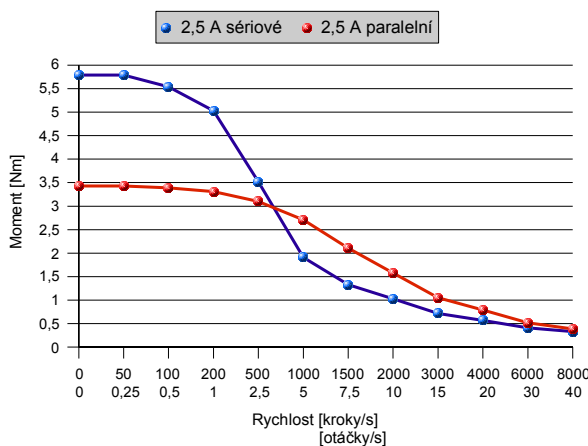
Momentová charakteristika motoru SM2321-1400 s jednotkami CD30x, CD30M a napájecím napětím 48 VDC



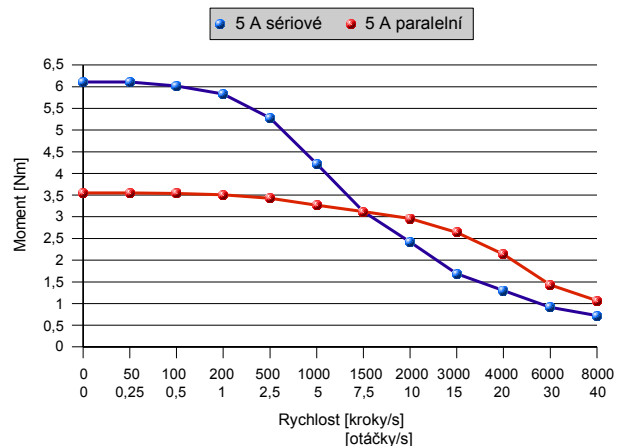
Momentová charakteristika motoru SM31-4304 s modulem 6410-001 a napájecím napětím 65 VDC



Momentová charakteristika motoru SM32-2508 s modulem CD34M a napájecím napětím 48 VDC



Momentová charakteristika motoru SM32-5008 s modulem 6410-001 a napájecím napětím 65 VDC

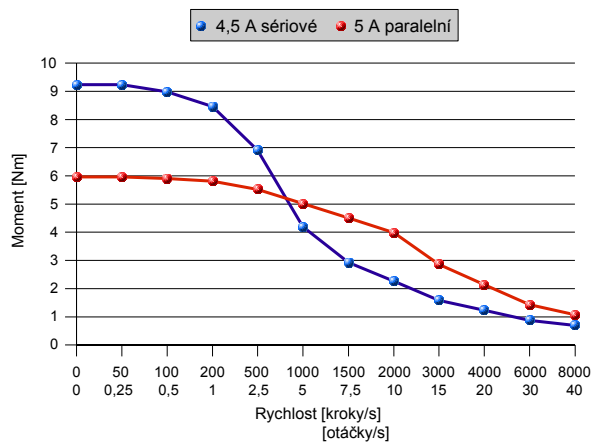


Efektivní hodnota proudu je uvedena v legendě.

Momentové charakteristiky řady SM33



Momentová charakteristika motoru SM33-4513
s modulem 6410-001 a napájecím napětím 65 VDC



Efektivní hodnota proudu je uvedena v legendě.